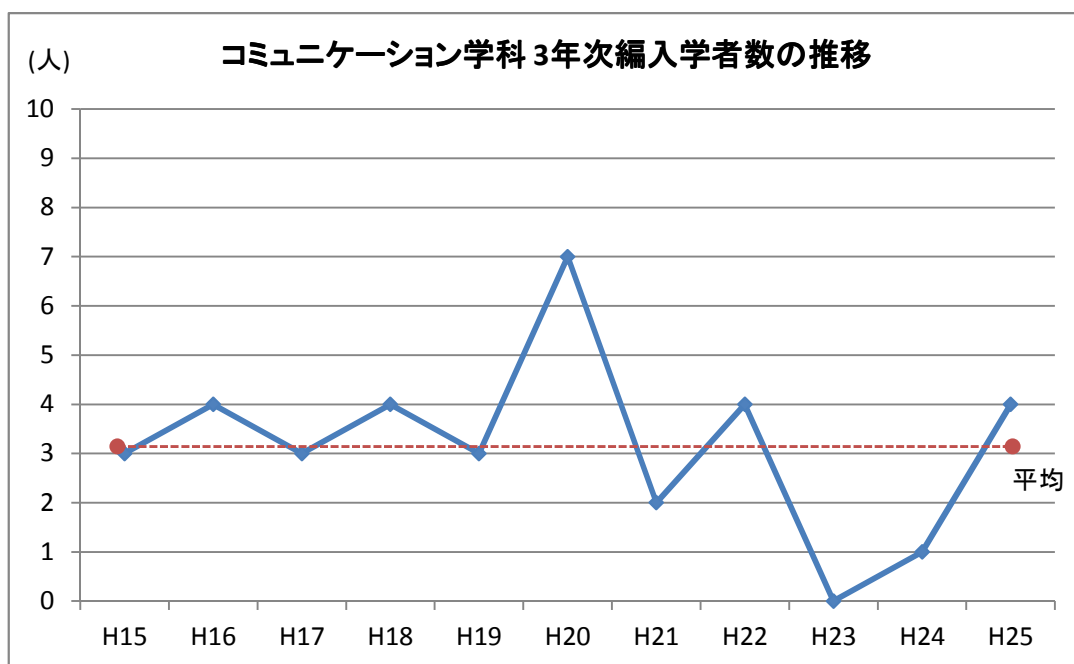


(資料1) 仁愛大学人間学部コミュニケーション学科 3年次編入学試験の実績

編入学年度	H15	H16	H17	H18	H19	H20	H21	H22	H23	H24	H25	平均
編入学定員	10	10	10	10	10	10	10	10	10	10	10	10
志願者数	4	5	3	4	3	7	2	5	3	3	4	3.91
編入学者数	3	4	3	4	3	7	2	4	0	1	4	3.18
(定員充足率)	0.30	0.40	0.30	0.40	0.30	0.70	0.20	0.40	0.00	0.10	0.40	0.32

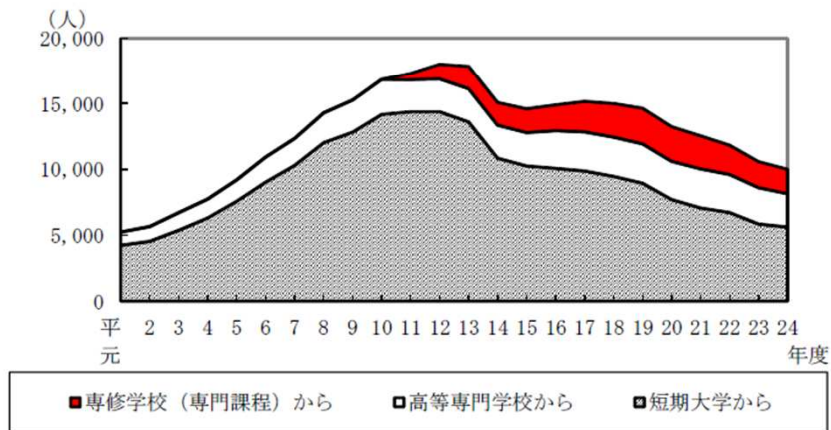


(資料2) 大学への編入学者数

(6) 大学への編入学者数 (図2)

大学(学部)への編入学者数は、10,006人で前年度より579人減少している。その内訳は、短期大学からの編入学者が5,610人(男子1,697人,女子3,913人)、高等専門学校からは2,539人(男子2,186人,女子353人)、専修学校(専門課程)からは1,857人(男子852人,女子1,005人)となっている。

図2 大学(学部)への編入学者数



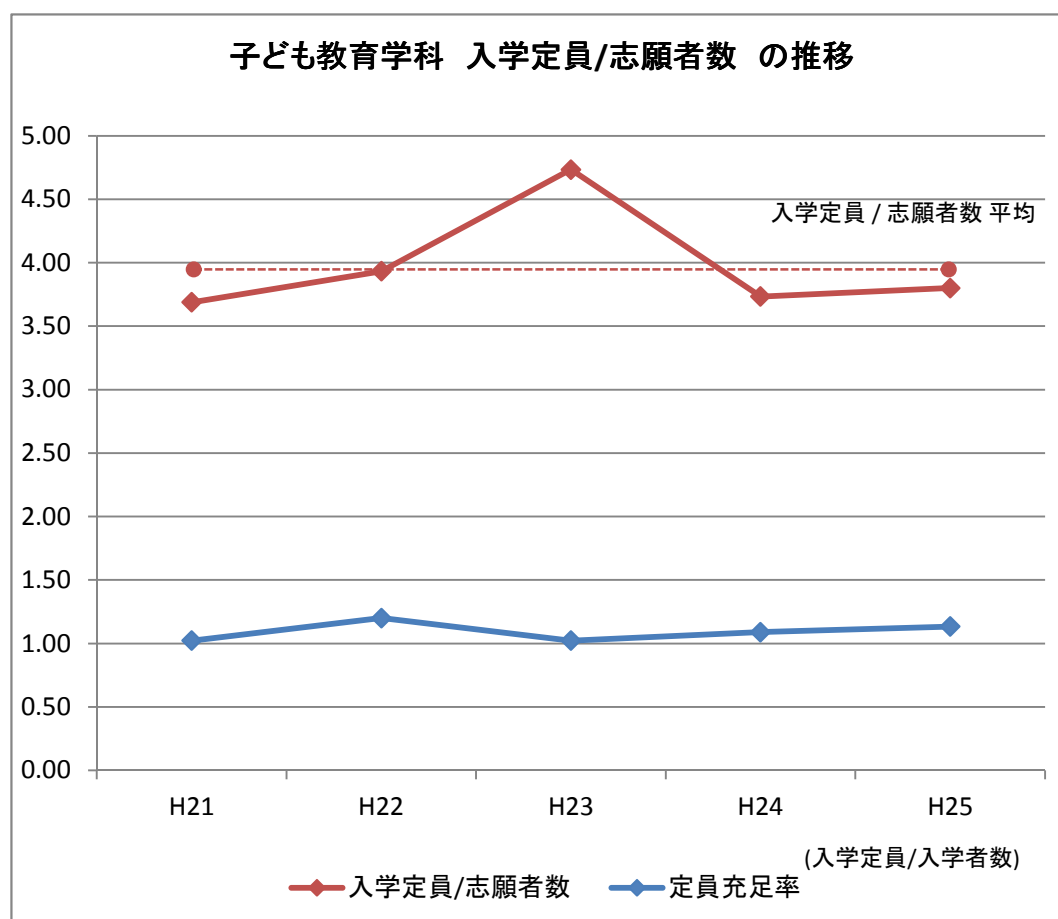
(文部科学省 学校基本調査 -平成24年度(確定値)結果の概要-より)

(資料3) 仁愛大学人間生活学部子ども教育学科 3年次編入学試験の実績

編入学年度	H23		H24		H25		平均
	I 期(9月)	II 期(1月)	I 期(9月)	II 期(1月)	I 期(9月)	II 期(1月)	
編入学定員	5		5		5		5
志願者数	0	0	0	0	0	0	0
編入学者数	0	0	0	0	0	0	0.00
(定員充足率)	0.00		0.00		0.00		0.00

(資料4) 仁愛大学人間生活学部子ども教育学科 入学試験の実績

入学年度	H21	H22	H23	H24	H25	平均
入学定員	45	45	45	45	45	45
志願者数	166	177	213	168	171	179
入学者数	46	54	46	49	51	49.20
入学定員/志願者数	3.69	3.93	4.73	3.73	3.80	3.98
定員充足率	1.02	1.20	1.02	1.09	1.13	1.09



(資料5) 保育士資格取得者の「保育所」への就職状況 -指定保育士養成施設の種別ごと-

卒業年度	H17	H18	H19	H20	H21	H22
大 学	1,652 人	1,936 人	2,128 人	2,449 人	3,175 人	3,999 人
	8.4 %	9.8 %	11.1 %	13.4 %	17.4 %	22.4 %
短期大学	14,992 人	14,919 人	14,397 人	13,600 人	13,116 人	12,169 人
	76.1 %	75.5 %	75.3 %	74.3 %	71.8 %	68.1 %
専修学校	2,716 人	2,754 人	2,436 人	2,076 人	1,876 人	1,628 人
	13.8 %	13.9 %	12.7 %	11.3 %	10.3 %	9.1 %
その他の施設	337 人	164 人	163 人	170 人	107 人	66 人
	1.7 %	0.8 %	0.9 %	0.9 %	0.6 %	0.4 %
合 計	19,697 人	19,773 人	19,124 人	18,295 人	18,274 人	17,862 人

(社団法人全国保育士養成協議会の発行資料より作成)