

## 令和2年度学生生活実態調査について

この調査は、本学学生の学習、日常生活、生活意識などの実態をとらえ、学生生活の充実向上を支援するための基礎資料を得ることを目的として全学年を対象に実施しました。今回は、卒業を目前に控えた4年生の、4年間の学生生活を振り返るものとして得た回答を公表します。

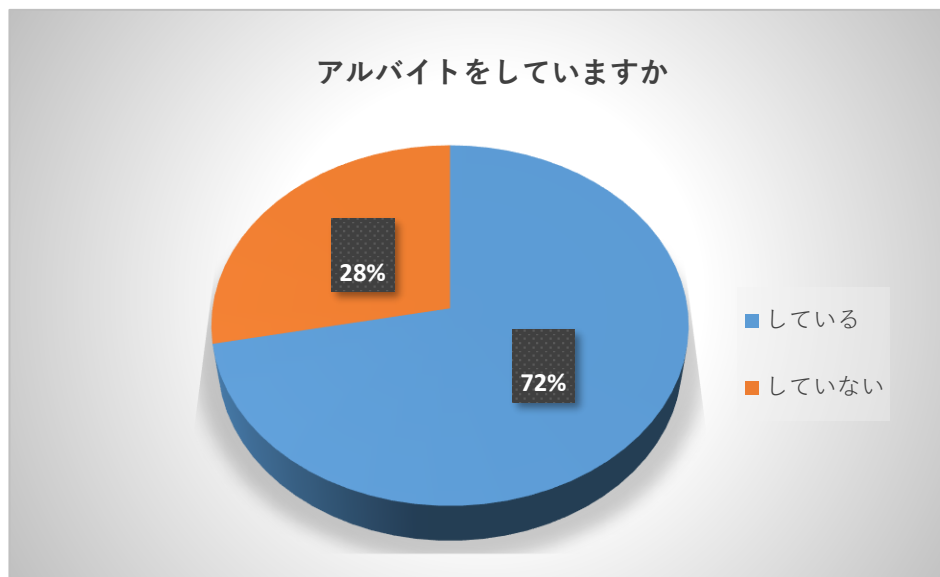
アンケートの実施期間は2020年12月～2021年3月に行い、4年生は卒業論文提出時に学生支援センター窓口を通じてアンケート回答サイトのURL、またはQRコードの用紙を配布・案内しました。結果として4年生の在籍学生288名のうち、256名(全体の88.9%)から回答を得ました。

今回は、新型コロナウイルス禍における学生生活の状況を調査する設問項目を設けました。

このたび、実施結果をもとに、主要な設問の結果を以下の通り公表します。

仁愛大学 学生支援センター

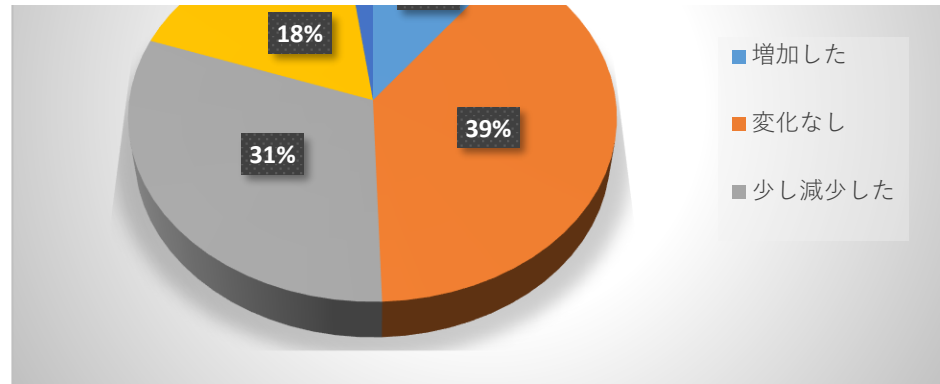
| ■ アルバイトをしていますか |     |
|----------------|-----|
|                | (人) |
| している           | 184 |
| していない          | 72  |



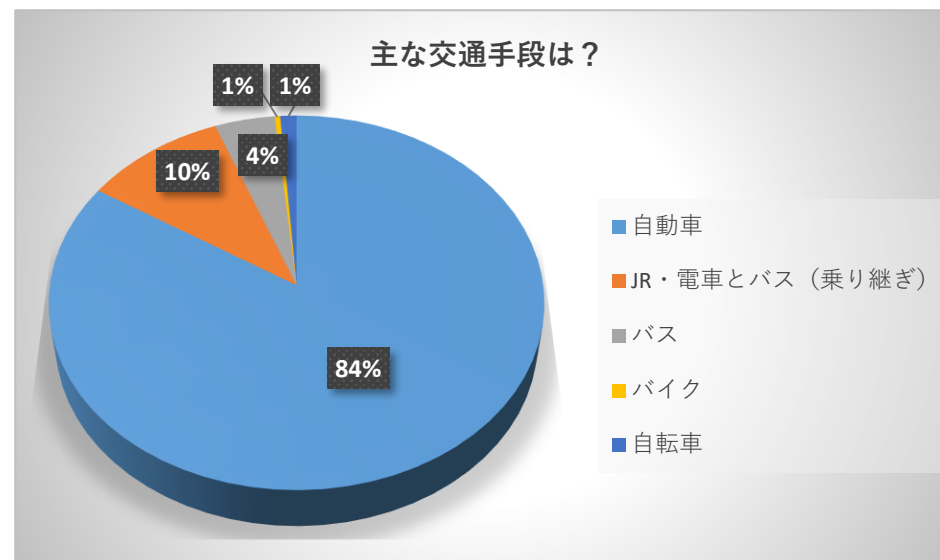
| ■ コロナ禍によりアルバイトの収入に変化はありましたか |     |
|-----------------------------|-----|
|                             | (人) |
| 増加した                        | 19  |
| 変化なし                        | 72  |



|         |    |
|---------|----|
| 少し減少した  | 57 |
| 大きく減少した | 32 |
| わからない   | 4  |



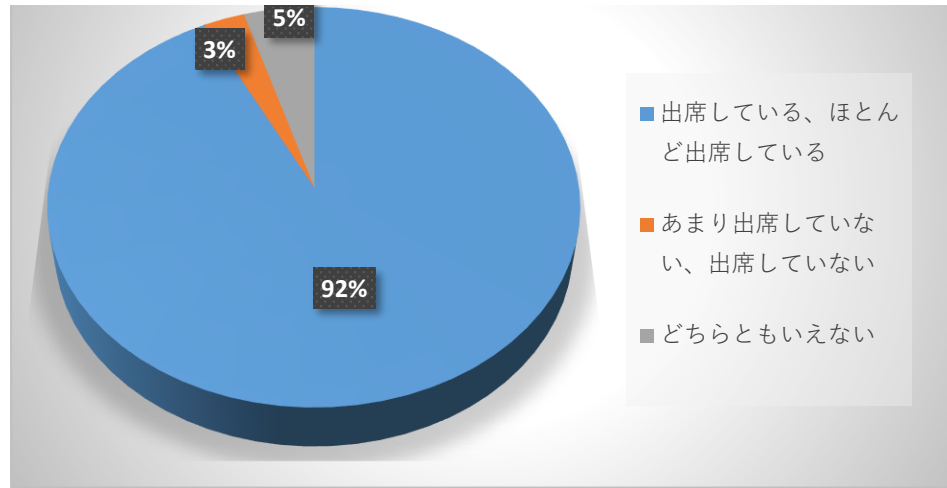
| ■ 主な交通手段は？     |     |
|----------------|-----|
|                | (人) |
| 自動車            | 215 |
| JR・電車とバス（乗り継ぎ） | 26  |
| バス             | 11  |
| バイク            | 1   |
| 自転車            | 3   |



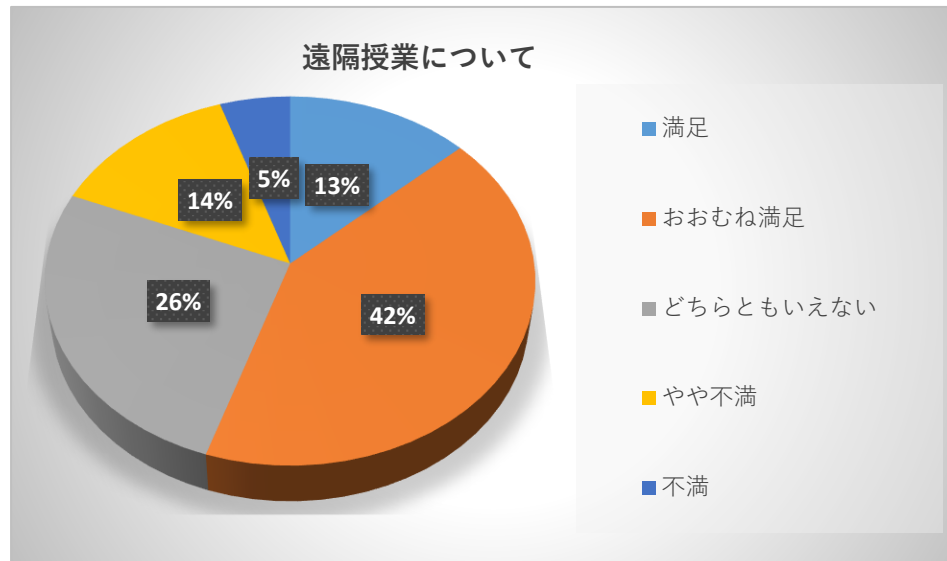
| ■ 授業への出席状況は？ |     |
|--------------|-----|
|              | (人) |
|              |     |



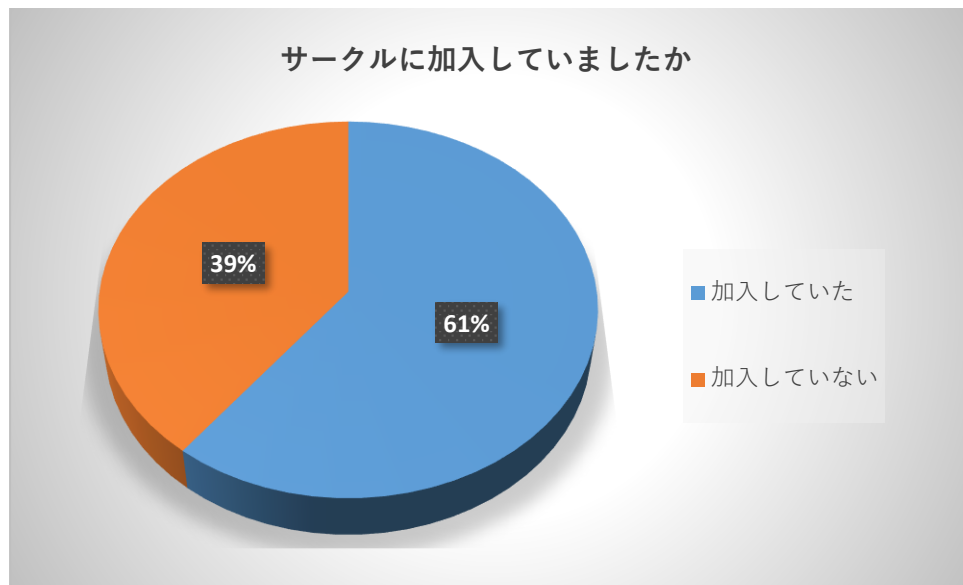
|                    |     |
|--------------------|-----|
| 出席している、ほとんど出席している  | 237 |
| あまり出席していない、出席していない | 7   |
| どちらともいえない          | 12  |



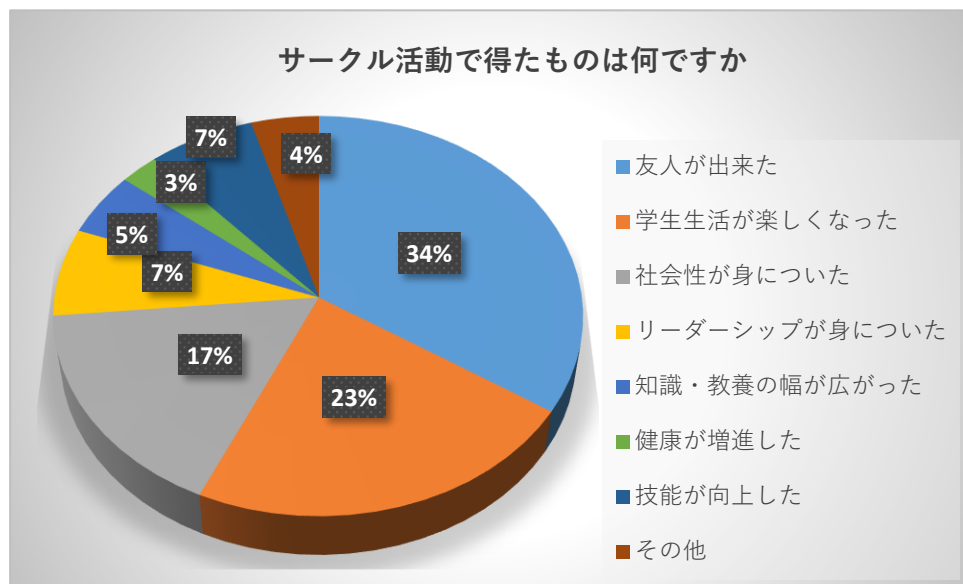
| ■ 遠隔授業について |     |
|------------|-----|
|            | (人) |
| 満足         | 34  |
| おおむね満足     | 107 |
| どちらともいえない  | 67  |
| やや不満       | 35  |
| 不満         | 13  |



| ■ サークルに加入していましたか |     |
|------------------|-----|
|                  | (人) |
| 加入していた           | 155 |
| 加入していない          | 101 |



| ■ サークル活動で得たものは |     |
|----------------|-----|
|                | (人) |
| 友人が出来た         | 53  |
| 学生生活が楽しくなった    | 35  |
| 社会性が身についた      | 26  |
| リーダーシップが身についた  | 11  |
| 知識・教養の幅が広がった   | 8   |
| 健康が増進した        | 4   |
| 技能が向上した        | 11  |
| その他            | 7   |



| ■ 仁愛大学に来て満足していますか |     |
|-------------------|-----|
|                   | (人) |
| とてもそう思う           | 88  |
| 少しそう思う            | 116 |
| どちらともいえない         | 37  |
| あまりそう思わない         | 12  |
| そう思わない            | 3   |

